

DLS

DLS Läsförståelse Digital för skolår 7–9 och år 1 i gymnasiet

Signe Ek
ID 9396-2437
Datum 2020-08-10

Version A
1. upplagan

Inledning

Rapportens innehåll

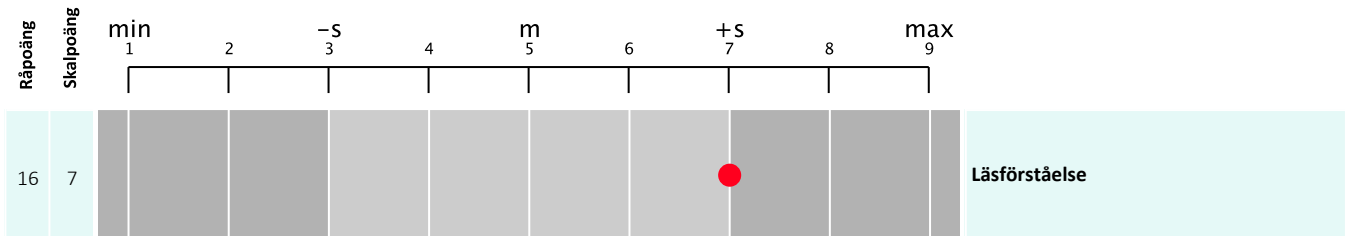
- **Profil (grafisk)**
- **Profil (numerisk)**
- **Skalor**
- **Uppgiftsöversikt**
- **Svarsstil**

Endast en person med behörighet att använda testet bör tolka testresultatet. Respektera de yrkesetiska riktlinjer som gäller för testanvändning.

Profil (grafisk)

DLS Läsförståelse Digital för skolår 7–9 och år 1 i gymnasiet · Version A

Svenska normer, skolår 7 · Staninepoäng (5+2z)



Profil (numerisk)

DLS Läsförståelse Digital för skolår 7–9 och år 1 i gymnasiet · Version A
Svenska normer, skolår 7 · Staninepoäng (5+2z)

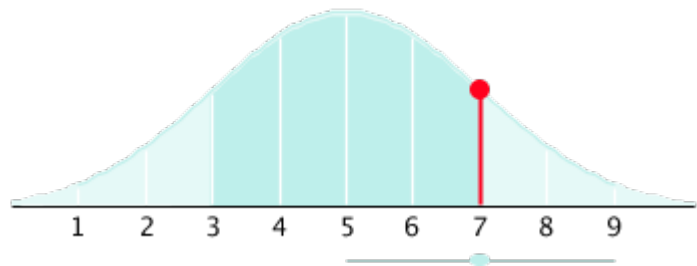
Skalor	Råpoäng	Skalpoäng
Läsförståelse	16	7

Skalor

Läsförståelse

Svenska normer, skolår 7 · Staninepoäng (5+2z)

Råpoäng	16
Skalpoäng	7
Obsv.	0
Konfidensintervall	[5 - 9]

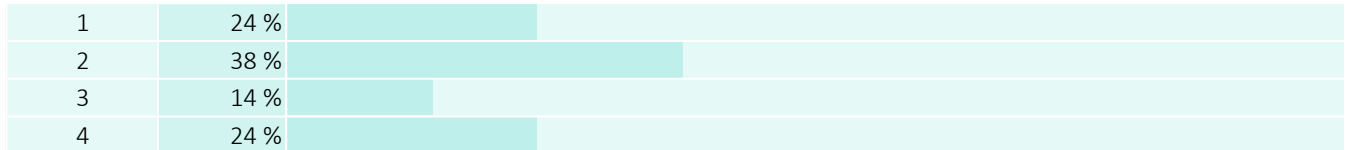


Uppgiftsöversikt

Nr	Uppgift	Svar	Poäng	Tid (sek.)
Läsförståelse				
1:1	Texten är dold i exempelrapporten	Texten är dold i exempelrapporten	0	0
1:2	Texten är dold i exempelrapporten	Texten är dold i exempelrapporten	0	0
1:3	Texten är dold i exempelrapporten	Texten är dold i exempelrapporten	1	0
1:4	Texten är dold i exempelrapporten	Texten är dold i exempelrapporten	1	0
1:5	Texten är dold i exempelrapporten	Texten är dold i exempelrapporten	1	0
2:1	Texten är dold i exempelrapporten	Texten är dold i exempelrapporten	1	0
2:2	Texten är dold i exempelrapporten	Texten är dold i exempelrapporten	1	0
2:3	Texten är dold i exempelrapporten	Texten är dold i exempelrapporten	0	0
2:4	Texten är dold i exempelrapporten	Texten är dold i exempelrapporten	1	0
2:5	Texten är dold i exempelrapporten	Texten är dold i exempelrapporten	1	0
2:6	Texten är dold i exempelrapporten	Texten är dold i exempelrapporten	0	0
2:7	Texten är dold i exempelrapporten	Texten är dold i exempelrapporten	1	0
3:1	Texten är dold i exempelrapporten	Texten är dold i exempelrapporten	1	0
3:2	Texten är dold i exempelrapporten	Texten är dold i exempelrapporten	1	0
3:3	Texten är dold i exempelrapporten	Texten är dold i exempelrapporten	1	0
3:4	Texten är dold i exempelrapporten	Texten är dold i exempelrapporten	0	0
3:5	Texten är dold i exempelrapporten	Texten är dold i exempelrapporten	1	0
3:6	Texten är dold i exempelrapporten	Texten är dold i exempelrapporten	1	0
3:7	Texten är dold i exempelrapporten	Texten är dold i exempelrapporten	1	0
3:8	Texten är dold i exempelrapporten	Texten är dold i exempelrapporten	1	0
3:9	Texten är dold i exempelrapporten	Texten är dold i exempelrapporten	1	0
Antal felaktiga svar			5	
Antal obesvarade uppgifter			0	
Total tidsåtgång				00:00

Svarsstil

Svarsfördelning

Svar	Procent	
1	24 %	
2	38 %	
3	14 %	
4	24 %	

Sidfokus

För denna mätning finns inga värden på sidfokus.

Sidfokus visar hur ofta en testperson lämnar testet.